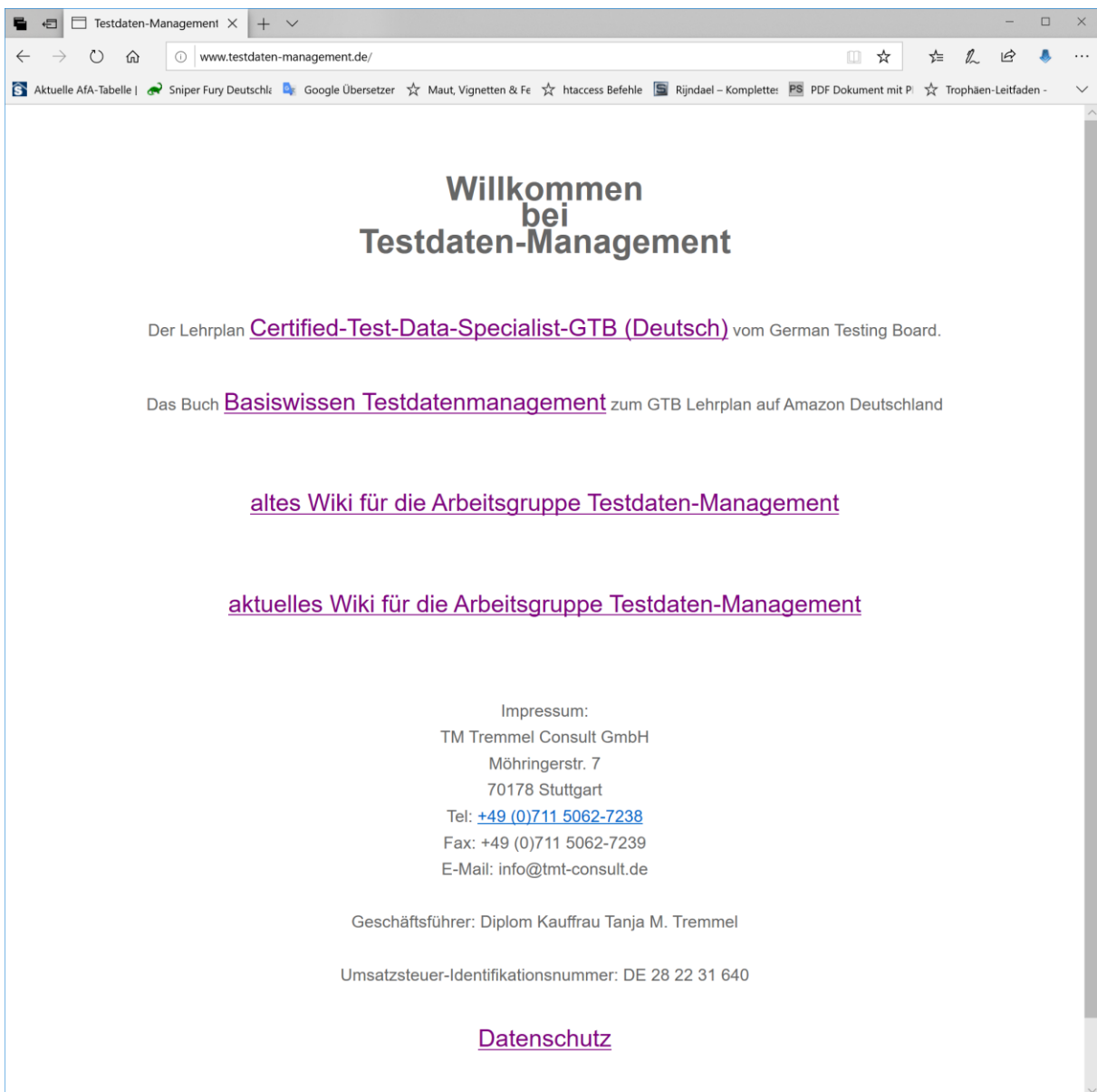


# Special Interest Group Testdaten-Management

Dieses Dokument beschreibt für Nutzer welche Schritte erforderlich sind, um den Zugang zum alten oder zum neuen Wiki zu erhalten.

## 1. Startseite der TDM-Wikis

Die Hauptseite von Testdaten-Management startet auf <http://testdaten-management.de>  
Wichtig ist der Bindestrich zwischen Testdaten und Management!

The screenshot shows a web browser window with the address bar displaying 'www.testdaten-management.de/'. The page content includes a large heading 'Willkommen bei Testdaten-Management', followed by text about a 'Certified-Test-Data-Specialist-GTB (Deutsch)' course and a book 'Basiswissen Testdatenmanagement'. Below this are two purple links: 'altes Wiki für die Arbeitsgruppe Testdaten-Management' and 'aktuelles Wiki für die Arbeitsgruppe Testdaten-Management'. At the bottom, there is an 'Impressum' section with contact information for TM Tremmel Consult GmbH, including address, phone, fax, and email. A 'Datenschutz' link is also present at the very bottom of the page content.

Willkommen  
bei  
Testdaten-Management

Der Lehrplan [Certified-Test-Data-Specialist-GTB \(Deutsch\)](#) vom German Testing Board.

Das Buch [Basiswissen Testdatenmanagement](#) zum GTB Lehrplan auf Amazon Deutschland

[altes Wiki für die Arbeitsgruppe Testdaten-Management](#)

[aktuelles Wiki für die Arbeitsgruppe Testdaten-Management](#)

Impressum:  
TM Tremmel Consult GmbH  
Möhringerstr. 7  
70178 Stuttgart  
Tel: [+49 \(0\)711 5062-7238](tel:+49(0)7115062-7238)  
Fax: +49 (0)711 5062-7239  
E-Mail: [info@tmt-consult.de](mailto:info@tmt-consult.de)

Geschäftsführer: Diplom Kauffrau Tanja M. Tremmel

Umsatzsteuer-Identifikationsnummer: DE 28 22 31 640

[Datenschutz](#)

Hier ist die Einstiegsseite für das alte und das neue Wiki.

Für beide müssen Sie sich getrennt anmelden, können jedoch die gleichen Benutzernamen etc. verwenden.

Das alte Wiki enthält die bisher erarbeiteten Inhalte, das neue Wiki ist zurzeit d.h. im Januar 2019 noch leer. Beim Anklicken der oben genannten Links öffnet sich jeweils ein neuer Tab im Browser.

Sie befinden sich im alten Wiki: Zur besseren Unterscheidung ist das Logo oben links mit dem Zusatz „Alt“ versehen, wenn es sich um die bisherigen Inhalte handelt.

Hauptseite Diskussion Lesen Quelltext anzeigen

## Hauptseite

### Alle Beiträge im **alten** Testdaten-Management Wiki

Alle Seiten im Wiki

### Bücher zu Testdaten-Management / Testen

- Klaus Franz / Tanja Tremmel / Eckehard Kruse: Basiswissen Testdatenmanagement
- Klaus Franz: Handbuch zum Testen von Web- und Mobile-Apps
- Janet Albrecht-Zölch: Testdaten und Testdatenmanagement

Hauptseite  
Arbeitsgruppen  
TDM Alle Seiten  
Neue Seite  
Letzte Änderungen  
Zufällige Seite  
Hilfe  
Impressum

Sie befinden sich im neuen Wiki:

Hauptseite Diskussion Lesen Quelltext anzeigen

## Hauptseite

### Alle Beiträge im Testdaten-Management Wiki

Alle Seiten im Wiki

Hauptseite  
Arbeitsgruppen  
TDM Alle Seiten  
Neue Seite

## 2. Zugang beantragen zum alten oder neuen Wiki für Anwender

Für beide Wikis sind getrennte Anmeldungen notwendig.

Altes Wiki: <http://testdaten-management.de/tdm-wiki-alt/index.php?title=Hauptseite>

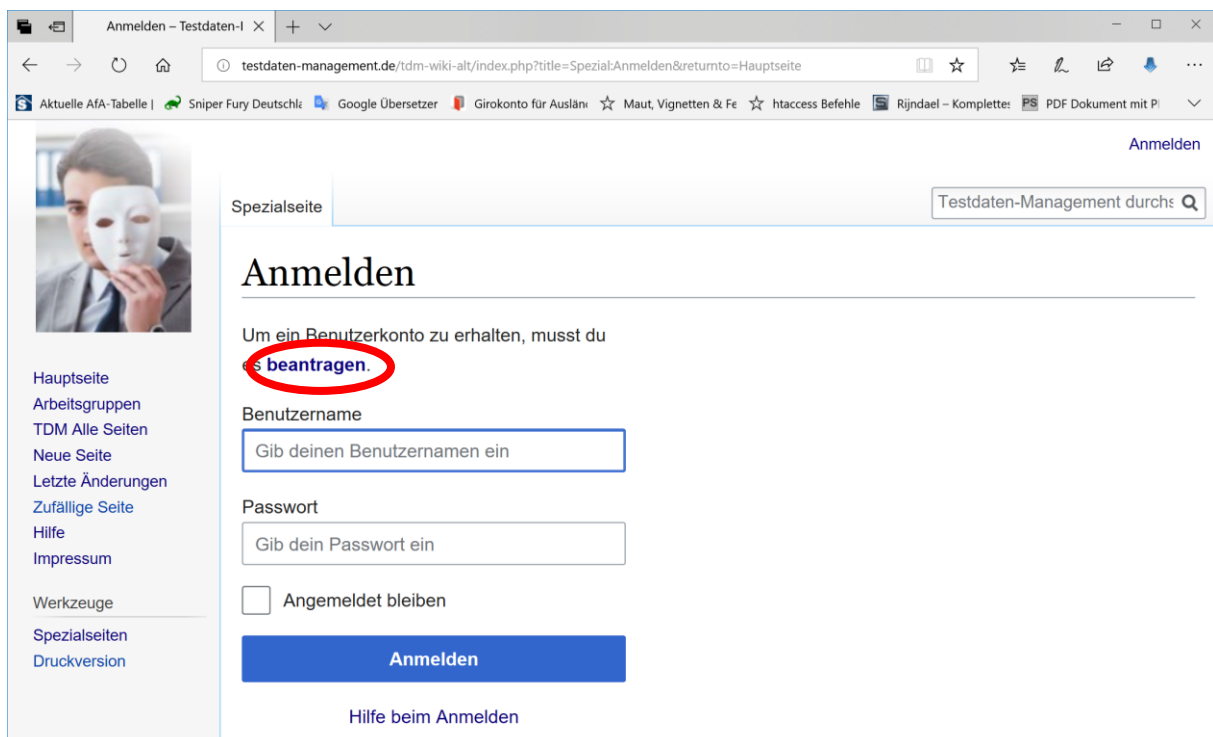
Neues Wiki: <http://testdaten-management.de/tdm-wiki/index.php?title=Hauptseite>

Klicken Sie auf den Link „Anmelden“.



The screenshot shows the main page of the Testdaten-Management Wiki. The browser address bar displays the URL: [testdaten-management.de/tdm-wiki-alt/index.php?title=Hauptseite](http://testdaten-management.de/tdm-wiki-alt/index.php?title=Hauptseite). In the top right corner, the 'Anmelden' link is circled in red. The page content includes a navigation menu with 'Hauptseite', 'Diskussion', 'Lesen', 'Quelltext anzeigen', and 'Versionsgeschichte'. Below the navigation, there is a search bar and a list of links: 'Hauptseite', 'Arbeitsgruppen', 'TDM Alle Seiten', 'Neue Seite', 'Letzte Änderungen', 'Zufällige Seite', 'Hilfe', and 'Impressum'. The main heading is 'Hauptseite', followed by 'Alle Beiträge im Testdaten-Management Wiki' and 'Alle Seiten im Wiki'. A section titled 'Bücher zu Testdaten-Management / Testen' lists three books: 'Klaus Franz / Tanja Tremmel / Eckehard Kruse: Basiswissen Testdatenmanagement', 'Klaus Franz: Handbuch zum Testen von Web- und Mobile-Apps', and 'Janet Albrecht-Zölch: Testdaten und Testdatenmanagement'.

Klicken Sie auf den Link „beantragen“.



The screenshot shows the 'Anmelden' page of the Testdaten-Management Wiki. The browser address bar displays the URL: [testdaten-management.de/tdm-wiki-alt/index.php?title=Spezial:Anmelden&returnto=Hauptseite](http://testdaten-management.de/tdm-wiki-alt/index.php?title=Spezial:Anmelden&returnto=Hauptseite). The page title is 'Anmelden'. The text reads: 'Um ein Benutzerkonto zu erhalten, musst du **beantragen.**'. Below this, there are input fields for 'Benutzername' (with the placeholder 'Gib deinen Benutzernamen ein') and 'Passwort' (with the placeholder 'Gib dein Passwort ein'). There is a checkbox for 'Angemeldet bleiben' and a blue 'Anmelden' button. At the bottom, there is a link for 'Hilfe beim Anmelden'.

Geben Sie ihren Benutzernamen, E-Mail-Adresse, Bürgerlichen Namen und mindestens 6 Worte zu ihrer Biographie ein und bestätigen Sie die Nutzungsbedingungen. Danach klicken Sie auf den Button „Benutzerkonto beantragen“.

Benutzerkonto beantragen

Spezialseite

Testdaten-Management durchsuche

## Benutzerkonto beantragen

Fülle das folgende Formular aus und schick es ab, um für dieses Wiki ein Benutzerkonto zu beantragen.

Bitte lies zunächst die **Nutzungsbedingungen**, bevor du ein Benutzerkonto beantragst.

Sobald das Konto bestätigt wurde, wirst du per E-Mail benachrichtigt. Danach kannst du dich anmelden.

Benutzerkonto

Wenn du diese Anfrage ausführst, wird dir einmal eine Bestätigungsnachricht an deine E-Mail-Adresse gesandt. Die Adresse wird nicht veröffentlicht. Bitte reagiere darauf, indem du auf den in dieser Mail enthaltenen Bestätigungslink klickst. Zum Schluss wird dir dein Passwort per E-Mail zugeschickt, sobald dein Konto angelegt wurde.

Benutzername:

E-Mail-Adresse:

Persönliche Informationen

Bürgerlicher Name:

**Deine Biografie wird als die erste Version deiner Benutzerseite veröffentlicht.** Du musst daher auch tatsächlich mit der Veröffentlichung dieser Daten einverstanden sein.

Versuche alle relevanten Informationen in deine untenstehende Biografie aufzunehmen.

Persönliche Biografie (nur Text):

Weitere Informationen

Die folgenden Informationen werden vertraulich behandelt und ausschließlich für diesen Antrag verwendet. Du kannst Kontakt-Angaben wie eine Telefonnummer machen, um die Bearbeitung deines Antrags zu vereinfachen.

Lebenslauf (optional):

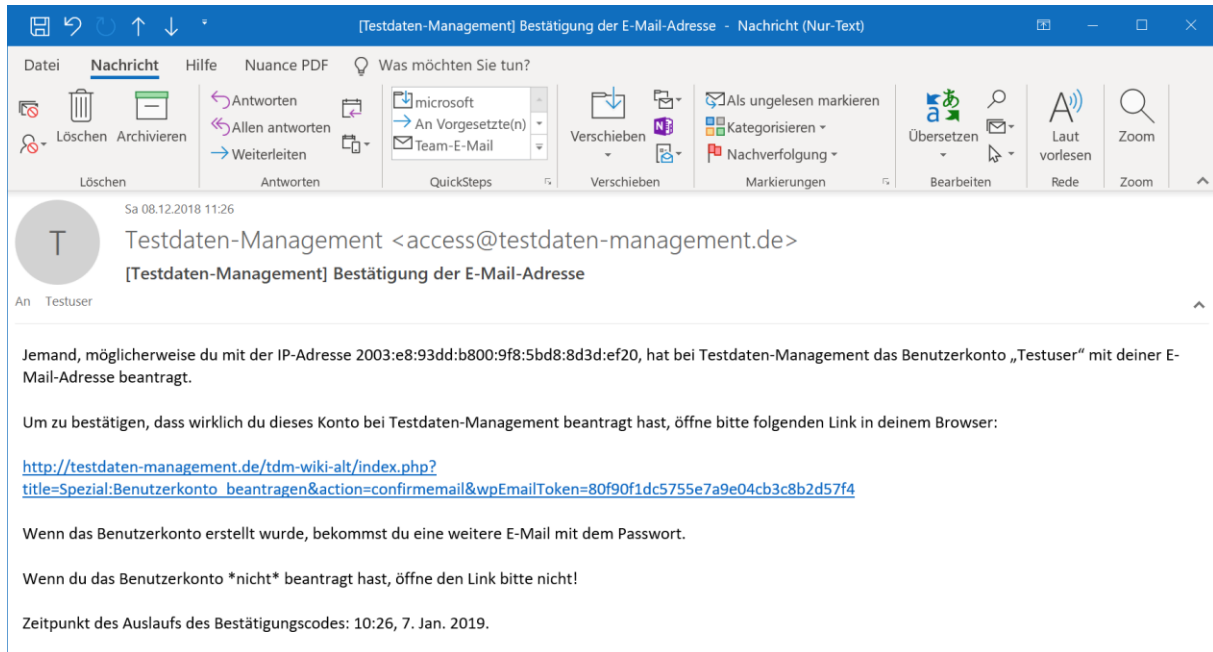
Zusätzliche Angaben:

Liste von Webseiten (durch Zeilenumbrüche getrennt):

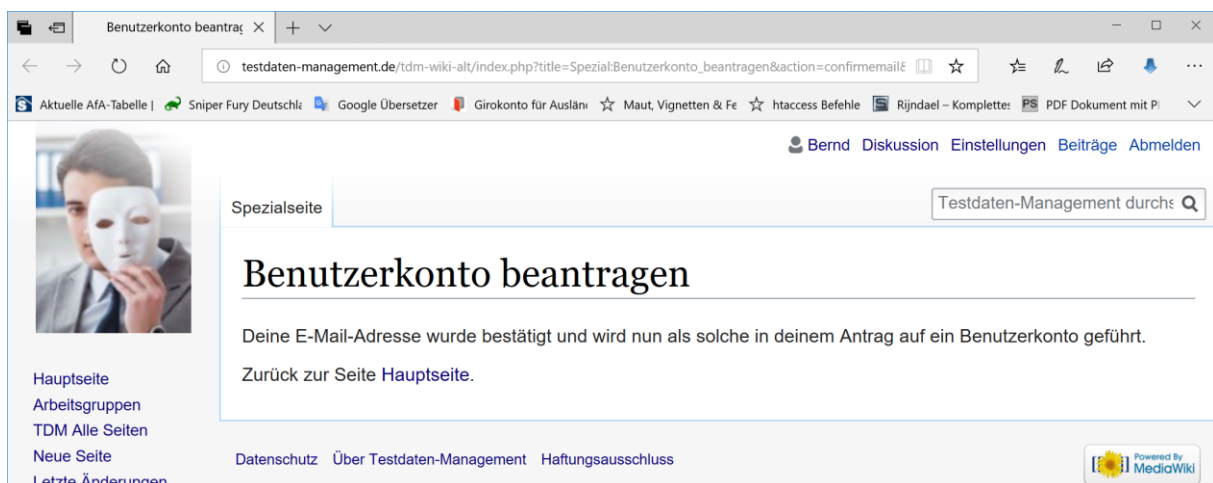
Nutzungsbedingungen

Ich habe die **Nutzungsbedingungen** on Testdaten-Management gelesen und akzeptiere sie. Ich bestätige, dass der Name, den ich unter „Bürgerlicher Name“ angegeben habe, mein wirklicher Name ist.

Anschließend wird eine E-Mail automatisch vom System an Sie versendet

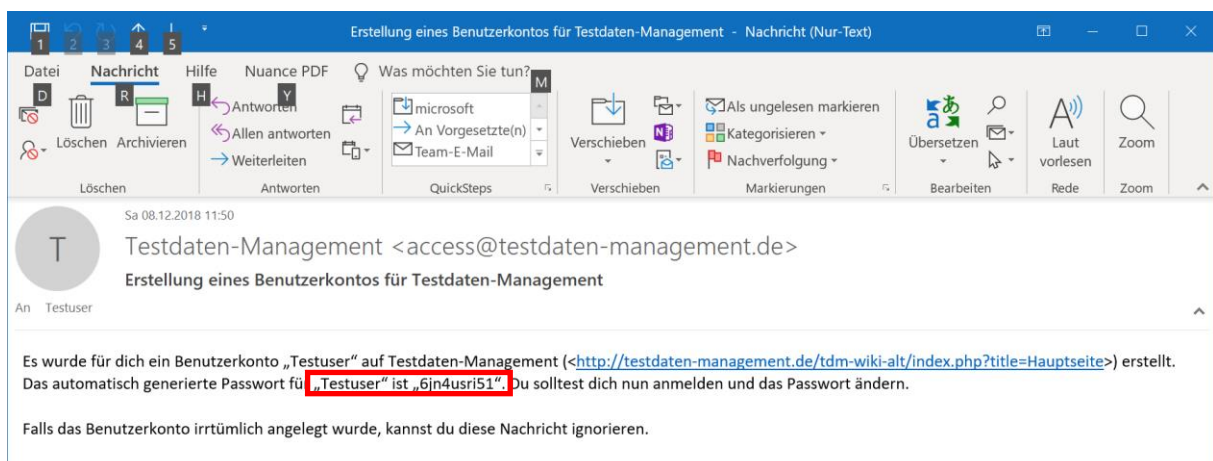


Über den Link in der E-Mail müssen Sie den Antrag bestätigen und gelangen auf die folgende Seite.



Nun müssen Sie warten bis Sie das nachfolgende E-Mail erhalten.

Diese E-Mail erhalten Sie nachdem die Administratoren des Wikis die Freigabe erteilt haben.



Klicken Sie auf den Link in der E-Mail und melden sich bitte am Wiki an.

Abmelden – Testdaten-Man    Abmelden – Testdaten-Mar    Testdaten-Managemen

testdaten-management.de/tdm-wiki-alt/index.php?title=Hauptseite

Aktuelle AFA-Tabelle | Sniper Fury Deutschl | Google Übersetzer | Girokonto für Auslän | Maut, Vignetten & Fe | htaccess Befehle | Rijndael – Kompletter: | PDF Dokument mit P

**Anmelden**

Hauptseite    Diskussion    Lesen    Quelltext anzeigen    Versionsgeschichte    Testdaten-Management durchs

## Hauptseite

### Alle Beiträge im Testdaten-Management Wiki

Alle Seiten im Wiki

### Bücher zu Testdaten-Management / Testen

- Klaus Franz / Tanja Tremmel / Eckehard Kruse: Basiswissen Testdatenmanagement
- Klaus Franz: Handbuch zum Testen von Web- und Mobile-Apps
- Janet Albrecht-Zölch: Testdaten und Testdatenmanagement

Hauptseite  
Arbeitsgruppen  
TDM Alle Seiten  
Neue Seite  
Letzte Änderungen  
Zufällige Seite  
Hilfe  
Impressum

Geben Sie ihren Benutzernamen und das temporäre Passwort aus der E-Mail ein.

Abmelden – Testdaten-Man    Abmelden – Testdaten-Mar    Anmelden – Testdaten-

testdaten-management.de/tdm-wiki-alt/index.php?title=Spezial:Anmelden&returnto=Hauptseite

Aktuelle AFA-Tabelle | Sniper Fury Deutschl | Google Übersetzer | Girokonto für Auslän | Maut, Vignetten & Fe | htaccess Befehle | Rijndael – Kompletter: | PDF Dokument mit P

**Anmelden**

Spezialseite    Testdaten-Management durchs

## Anmelden

Um ein Benutzerkonto zu erhalten, musst du es **beantragen**.

Benutzername  
Testuser

Passwort  
●●●●●●●●

Angemeldet bleiben

**Anmelden**

Hilfe beim Anmelden

Datenschutz    Über Testdaten-Management    Haftungsausschluss

Powered By MediaWiki



Nun müssen Sie ein neues und finales Passwort vergeben.

Spezialseite

## Anmelden

Du hast dich mit einem temporären E-Mail-Code angemeldet. Um die Anmeldung abzuschließen, musst du jetzt ein neues Passwort festlegen:

Um ein Benutzerkonto zu erhalten, musst du es **beantragen**.

Neues Passwort:

Neues Passwort (nochmal):

**Anmeldung fortfahren**

Datenschutz Über Testdaten-Management Haftungsausschluss

Damit ist der Vorgang final abgeschlossen und Sie können nun Beiträge im Wiki schreiben und bearbeiten.

[Testuser](#) [Diskussion](#) [Einstellungen](#) [Beiträge](#) [Abmelden](#)

Hauptseite [Diskussion](#) [Lesen](#) [Quelltext anzeigen](#) [Versionsgeschichte](#)

## Hauptseite

Du hast eine neue Nachricht (letzte Änderung).

### Alle Beiträge im Testdaten-Management Wiki

[Alle Seiten im Wiki](#)

### Bücher zu Testdaten-Management / Testen

- Klaus Franz / Tanja Tremmel / Eckehard Kruse: Basiswissen Testdatenmanagement [↗](#)
- Klaus Franz: Handbuch zum Testen von Web- und Mobile-Apps [↗](#)
- Janet Albrecht-Zölch: Testdaten und Testdatenmanagement [↗](#)

### Benutzerhandbuch & Starthilfen